



BAHÇEŞEHİR KOLEJİ FEN VE TEKNOLOJİ LİSELERİNE GEÇİŞ SINAVI
BAHÇEŞEHİR KOLEJİ ÖĞRENCİSİ OLMAYAN ÖĞRENCİLER İÇİN
BAŞVURU KILAVUZU

Sevgili Öğrenciler,

16 Mayıs 2026 Cumartesi günü Fen ve Teknoloji Liselerimizde online olarak uygulanacak olan Bahçeşehir Koleji Fen ve Teknoloji Liseleri Geçiş Sınavı'na başvurular **27 Nisan – 14 Mayıs 2026** tarihleri arasında gerçekleştirilecektir.

Başvurular ApplyFenTek (<https://app.applyfentek.com/gecis/basvuru>) sitesi üzerinden yapılacaktır.

Online başvuru süreci ile ilgili destek almak istemeniz durumunda size en yakın Bahçeşehir Koleji Fen ve Teknoloji Lisesi kampüsünde bilgisayar hizmeti sağlanarak destek verilecektir. Aşağıdaki kılavuzda yer alan adımları takip ederek başvurunuzu oluşturabilirsiniz.

1. <https://app.applyfentek.com/gecis/basvuru> adresine girdiğinizde ApplyFenTek sitesinde karşınıza aşağıdaki gibi "Yeni Başvuru Ekle" sayfası açılacaktır. Bu sayfada yer alan bilgileri eksiksiz ve doğru bir şekilde doldurmanız gerekmektedir.

Bu alanda özellikle **e-posta adresinizin doğru ve eksiksiz** olduğundan emin olunuz. Sınavla ilgili tüm bilgiler bu adrese gönderilecek olup, e-posta doğrulaması da yine bu adresten yapılacaktır.

Eđitim Bilgileri alanında đrencinin **"Geldiđi Okul"** alanı dođru seđilmelidir.

► Eđitim Bilgileri

• Okumakta olduđunuz okula ilgili olarak ařađıdaki bilgileri eksiksiz doldurunuz.

řehir İlçe

Seđin Seđin

Okul

Seđin

► Veli Bilgileri

Adı Soyadı Cep Telefonu Yakınlık Derecesi

Adı Soyadı 0 Cep Telefonu Seđin

Meslek

Meslek

İkamet Adresi

2. đrenci ve veli bilgileri girildikten sonra đrencilerimizin "Hedef Okul Tercihleri" alanından 2026-2027 eđitim đretim yılında okumak istediđi ve kontenjanı uygun olan Bahçeřehir Koleji Fen ve Teknoloji Lise'lerinden **en fazla 3 tanesini tercih etmesi gerekmektedir. đrencimizin **en az 1** tercih yapması zorunludur. **Tercihler bařvuru iřlemi sonrasında deđiřtirilemeyecektir.****

► Hedef Okul Tercihleri

• Hedef okul tercihleri, bařvurudan sonra deđiřtirilemez.

řehir Birinci Okul Tercih

Seđin Seđin

řehir İkinci Okul Tercih

Seđin 2. Tercih Yapmak İstemiyorum

řehir Üçüncü Okul Tercih

Seđin 3. Tercih Yapmak İstemiyorum

Kiřisel verilerinizin iřlenmesi hakkında bilgi sahibi olmak için [Aydınlatma Metni](#)'ni inceleyebilirsiniz.

Bařvuru Oluřtur

"Hedef Okul Tercihleri"nde bir okul tercihi yapmak isteyen đrencilerimizin ařađıdaki gibi 2. ve ařamalardaki alanlarda "2. tercih yapmak istemiyorum" ve "3. tercih yapmak istemiyorum" iřaretlemleri gerekmektedir.

► Hedef Okul Tercihleri

• Hedef okul tercihleri, bařvurudan sonra deđiřtirilemez.

řehir Birinci Okul Tercih

İSTANBUL ATAKENT TEMA FEN VE TEKNOLOĐİ LİSESİ (KÜÇÜKÇEKMECE)

řehir İkinci Okul Tercih

Seđin 2. Tercih Yapmak İstemiyorum

řehir Üçüncü Okul Tercih

Seđin 3. Tercih Yapmak İstemiyorum

Kiřisel verilerinizin iřlenmesi hakkında bilgi sahibi olmak için [Aydınlatma Metni](#)'ni inceleyebilirsiniz.

Bařvuru Oluřtur

İki okul tercihi yapmak isteyen öğrencilerimizin ilk 2 alanda istedikleri okulları tercih ederek, 3. alanı "3. tercih yapmak istemiyorum" şeklinde işaretlemesi gerekmektedir.

► Hedef Okul Tercihleri

• Hedef okul tercihleri, başvurudan sonra değiştirilemez.

Şehir Birinci Okul Tercihi
İSTANBUL ATAKENT TEMA FEN VE TEKNOLOJİ LİSESİ (KÜÇÜKÇEKMECE)

Şehir İkinci Okul Tercihi
ANKARA ANKARA 50.YIL FEN VE TEKNOLOJİ LİSESİ (ÇANKAYA)

Şehir Üçüncü Okul Tercihi
Seçin 3. Tercih Yapmak İstemiyorum

Kişisel verilerinizin işlenmesi hakkında bilgi sahibi olmak için [Aydınlatma Metni](#)'ni inceleyebilirsiniz.

Başvuru Oluştur

Üç okul tercihi yapmak isteyen öğrencilerimizin her üç alanda da il ve okul seçimi yapması gerekmektedir.

Tercih işleminden sonra başvurunun oluşturulması için aşağıdaki ekranda yer alan "**Başvuru Oluştur**" butonuna tıklanması gerekmektedir.

► Hedef Okul Tercihleri

• Hedef okul tercihleri, başvurudan sonra değiştirilemez.

Şehir Birinci Okul Tercihi
İSTANBUL ATAKENT TEMA FEN VE TEKNOLOJİ LİSESİ (KÜÇÜKÇEKMECE)

Şehir İkinci Okul Tercihi
ANKARA ANKARA 50.YIL FEN VE TEKNOLOJİ LİSESİ (ÇANKAYA)

Şehir Üçüncü Okul Tercihi
ESKİŞEHİR ESKİŞEHİR FEN VE TEKNOLOJİ LİSESİ (TEPEBAŞI)

Kişisel verilerinizin işlenmesi hakkında bilgi sahibi olmak için [Aydınlatma Metni](#)'ni inceleyebilirsiniz.

Başvuru Oluştur

3. Tercih işlemi tamamlayıp başvuru oluştur butonuna tıkladığınızda aşağıdaki gibi pop-up bir sayfa açılacaktır. Bu mesajda tercihlerin sonradan değiştirilemeyeceğine dair bir hatırlatma mesajı yer almaktadır. Tercihlerinizden emin iseniz **Başvuru Oluştur** butonuna, gözden geçirmek veya değiştirmek isterseniz de **Geri Dön** butonuna tıklayabilirsiniz.

Hedef Okul Tercihleri Hakkında

Hedef okul tercihleri, başvurudan sonra değiştirilemez. Eğer seçtiğiniz hedef okullardan eminseniz "Başvuru Oluştur" butonunu tıklayın. Aksi halde "Geri Dön" butonunu tıklayarak hedef okul tercihlerinizi gözden geçirin.

Geri Dön Başvuru Oluştur

İkinci Okul Tercihi
ESKİŞEHİR FEN VE TEKNOLOJİ LİSESİ (TEPEBAŞI)

4. Bu aşamadan sonra **"Sınav Başvurunuz Alındı"** sayfası açılacak olup, bu sayfada başvuru özetiniz (sınav saati, okul tercihleri, sınavla ilgili hatırlatmalar vb.) görüntülenecektir. **Öğrenci başvuru bilgilerinde değişiklik yapmak isterse okul yönetimi ile iletişime geçilmesi gerekmektedir.**

Dashboard / Başvurular / Başvuru Tamamlandı #6742

Sınav Başvurusu Alındı

48 saat içerisinde aktifleştirmeyen hesapların sınav kaydı silinir.

Hedef okul tercihleri bu aşamadan sonra değiştirilemez.

Başvuru Bilgileri

Öğrenci Ad Soyad	SEDA YALÇIN
Hedef Okul Tercihleri	1. İSTANBUL - ATAKENT TEMA FEN VE TEKNOLOJİ LİSESİ 2. ANKARA - ANKARA 50.YIL FEN VE TEKNOLOJİ LİSESİ 3. ESKİŞEHİR - ESKİŞEHİR FEN VE TEKNOLOJİ LİSESİ
Sınav	ApplyFenTek Geçiş 2026
Tarih	16 Mayıs 2026, Cumartesi
Saat / Seans	10:00
Derslik	A
Sınav Merkezi	BAHÇEŞEHİR KOLEJİ KEMERBURGAZ KAMPÜSÜ
Sınav Merkezi Adres ve Telefon	Kemerburgaz Mithat Paşa Mahallesi İstoza Mevki BAU Future Kampüs, Kemerburgaz Eyüp- İSTANBUL

5. Başvuru sonrası sisteme girmiş olduğunuz e-posta adresinize **"Hesap Oluşturma Özeti"** konu başlıklı bir e-posta ile ApplyFenTek Platformu Erişim Bilgileri ve hesap doğrulama linki sistem tarafından otomatik olarak gönderilecektir.

Hesap Oluşturma Özeti

APPLYFENTEK
Kime Seda Yalçın

14.04.2025 Pzt 11:31

Merhaba **SEDA YALÇIN**

ApplyFenTek sınav başvurunuz alınmıştır.

Başvurunuzun aktif hale gelmesi için e-posta doğrulaması yapmanız gerekmektedir. 48 saat içerisinde doğrulama yapılmayan hesapların sınav başvuruları iptal olur.

Hesabınızı doğrulamak için aşağıdaki bağlantıyı kullanarak kullanıcı adı ve şifreniz ile sisteme giriş yapınız.








[Hesabınızı Doğrulayınız](#)

ApplyFenTek Platformu Erişim Bilgileri

Kullanıcı: seda.yalcin1@bahcesehir.k12.tr
Şifre: 54443

Sistem tarafından gönderilen e-postada yer alan **Hesabınızı Doğrulayın** linkine tıklayarak ApplyFenTek sitesi giriş ekranına gitmelisiniz. Burada **ApplyFenTek Platformu Erişim Bilgileri** alanında yer alan **kullanıcı adı ve şifre** ile siteye giriş yapmalısınız.

6. Hesap doğrulaması yapıldıktan sonra sistem tarafından başvurunuzun onaylandığını bildiren "**Sınav Giriş Bilgileri**" konu başlıklı **yeni bir e-posta** gönderilecektir.

Sınav Giriş Bilgileri	
 APPLYFENTEK Kime Seda Yalçın	  Yanıtla  Tümünü Yanıtla  İlet  
14.04.2026 Pzt 11:45	
Başvuru Bilgileri	
Öğrenci Ad Soyad	SEDA YALÇIN
Hedef Okul Tercihleri	1. İSTANBUL - BAHÇEŞEHİR KOLEJİ ATAKENT TEMA KAMPÜSÜ 2. ANKARA - BAHÇEŞEHİR KOLEJİ ANKARA 50.YIL KAMPÜSÜ 3. ESKİŞEHİR - BAHÇEŞEHİR KOLEJİ ESKİŞEHİR KAMPÜSÜ
Sınav	ApplyFenTek Geçiş 2026
Tarih	16 Mayıs 2026, Cumartesi
Saat / Seans	10:00
Derstik	A
Sınav Merkezi	BAHÇEŞEHİR KOLEJİ KEMERBURGAZ KAMPÜSÜ
Sınav Merkezi Adres ve Telefon	Kemerburgaz Mithat Paşa Mahallesi İstoza Mevkii BAU Future Kampüs, Kemerburgaz Eyüp- İSTANBUL

7. Sınav başvurusunu tamamladıktan sonra **14 Mayıs 2026 Perşembe günü saat 17.00'a kadar** Apply FenTek sitesine, e-postada gönderilmiş olan kullanıcı adı ve şifre ile giriş yaparak **Kariyer Hedefim** sorularına cevap vermeniz ve **portfolyonuzu** yüklemeniz gerekmektedir.

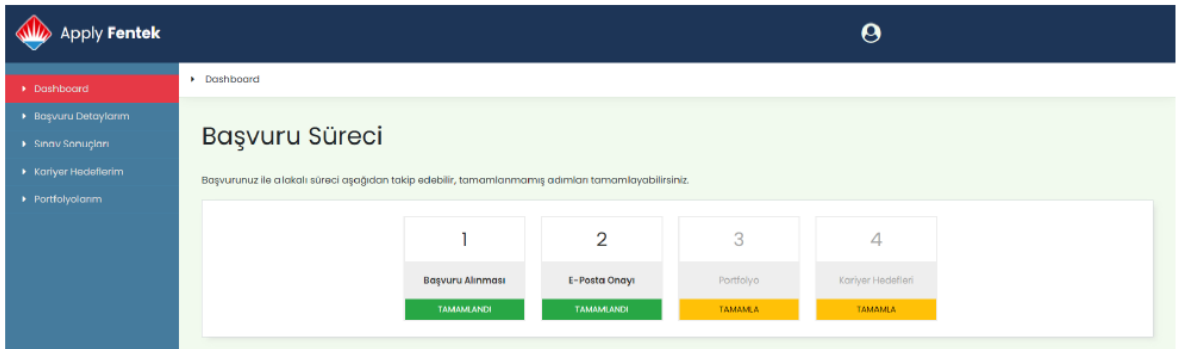
Kariyer hedefim alanını doldurmayan ve/veya portfolyosunu yüklemeyen adayların sınavları geçersiz sayılacaktır.

48 SAAT İÇİNDE E-POSTA DOĞRULAMASI YAPMADIĞINIZ TAKDİRDE;

Ön başvuru sürecini tamamladıktan sonra kayıt sırasında sisteme girmiş olduğunuz e-posta adresine girerek 48 saat içerisinde **Hesabı Doğrulayın** linkine tıklayıp doğrulama yapmanız gerekmektedir.

Başvurunuz pasif hale gelmeden önceki 24. saatte size sistem tarafından otomatik olarak hatırlatma e-postası gönderilecektir. E-posta doğrulaması yapmamanız durumunda sınav başvurunuz sistem tarafından **PASİF** hale getirilecek ve size "**Sınav Başvurunuz Pasif Hale Geldi**" konulu bir e-posta gönderilecektir.

Bu e-postayı aldıktan sonra başvuru yaptığınız okulla tekrar iletişime geçmelisiniz. Bu aşamadan sonra başvuru yaptığınız okul tarafından öğrencimiz yeniden seansa atanacaktır. Seansa atama işleminden sonra size, hesabınızı doğrulamanız için yeniden bir e-posta gönderilecektir. **Bu e-postaya 48 saat içinde tıklayarak hesabınızı aktif hale getirmeniz gerekmektedir.**



The screenshot shows the Apply FenTek dashboard with a sidebar menu on the left containing: Dashboard, Başvuru Detaylarım, Sınav Sonuçları, Kariyer Hedeflerim, and Portfolyolarım. The main content area is titled "Başvuru Süreci" and includes a progress bar with four steps: 1. Başvuru Alınması (TAMAMLANDI), 2. E-Posta Onayı (TAMAMLANDI), 3. Portfolyo (TAMAMLA), and 4. Kariyer Hedefleri (TAMAMLA). Below the progress bar, there is a note: "Başvurunuz ile alakalı süreci aşağıdan takip edebilir, tamamlanmamış adımları tamamlayabilirsiniz."