



**BAHÇEŞEHİR KOLEJİ FEN VE TEKNOLOJİ LİSELERİNE GEÇİŞ SINAVI**  
**BAHÇEŞEHİR KOLEJİ ÖĞRENCİSİ OLMAYAN ÖĞRENCİLER İÇİN**  
**BAŞVURU KILAVUZU**

Sevgili Öğrenciler,

**11 Mayıs 2024 Cumartesi** günü Fen ve Teknoloji Liselerimizde online olarak uygulanacak olan Bahçeşehir Koleji Fen ve Teknoloji Liseleri Geçiş Sınavı'na başvurular **22 Nisan – 9 Mayıs 2024** tarihleri arasında gerçekleştirilecektir.

Başvurular ApplyFenTek (<https://app.applyfentek.com/gecis/basvuru>) sitesi üzerinden yapılacaktır.

Online başvuru süreci ile ilgili destek almak istemeniz durumunda size en yakın Bahçeşehir Koleji Fen ve Teknoloji Lisesi kampüsünde bilgisayar hizmeti sağlanarak destek verilecektir. Aşağıdaki kılavuzda yer alan adımları takip ederek başvurunuzu oluşturabilirsiniz.

**1.** <https://app.applyfentek.com/gecis/basvuru> adresine girdiğinizde ApplyFenTek sitesinde karşınıza aşağıdaki gibi "Yeni Başvuru Ekle" sayfası açılacaktır. Bu sayfada yer alan bilgileri eksiksiz ve doğru bir şekilde doldurmanız gerekmektedir.

Bu alanda özellikle **e-posta adresinizin doğru ve eksiksiz** olduğundan emin olunuz. Sınavla ilgili tüm bilgiler bu adrese gönderilecek olup, e-posta doğrulaması da yine bu adresten yapılacaktır.

Eđitim Bilgileri alanında ğrencinin **"Geldiđi Okul"** alanı dođru seilmelidir.

► Eđitim Bilgileri

• Okumakta olduđunuz okulla ilgili olarak ařađıdaki bilgileri eksiksiz doldurunuz.

řehir İle

Sein Sein

Okul

Sein

► Veli Bilgileri

Adı Soyadı Cep Telefonu Yakınlık Derecesi

Adı Soyadı 0 Cep Telefonu Sein

Meslek

Meslek

İkamet Adresi

**2. ğrenci ve veli bilgileri girildikten sonra ğrencilerimizin "Hedef Okul Tercihleri" alanından 2024-2025 eđitim đretim yılında okumak istediđi Baheřehir Koleji Fen ve Teknoloji Lisesi'nden **en fazla 3** tanesini tercih etmesi gerekmektedir. ğrencimizin **en az 1** tercih yapması zorunludur.**

**Tercihler bařvuru iřlemi sonrasında deđiřtirilemeyecektir.**

► Hedef Okul Tercihleri

• Hedef okul tercihleri, bařvurudan sonra deđiřtirilemez.

řehir Birinci Okul Tercih

Sein Sein

řehir İkinci Okul Tercih

Sein 2. Tercih Yapmak İstemiyorum

řehir Üüncü Okul Tercih

Sein 3. Tercih Yapmak İstemiyorum

Kiřisel verilerinizin iřlenmesi hakkında bilgi sahibi olmak için [Aydınlatma Metni](#)'ni inceleyebilirsiniz.

Bařvuru Oluřtur

**"Hedef Okul Tercihleri"nde **bir okul tercihi** yapmak isteyen ğrencilerimizin ařađıdaki gibi 2. ve ařamalardaki alanlarda "2. tercih yapmak istemiyorum" ve "3. tercih yapmak istemiyorum" iřaretlemeleeri gerekmektedir.**

► Hedef Okul Tercihleri

• Hedef okul tercihleri, bařvurudan sonra deđiřtirilemez.

řehir Birinci Okul Tercih

İSTANBUL ATAKENT TEMA FEN VE TEKNOLOĐİ LİSESİ (KÜÜKEKMECE)

řehir İkinci Okul Tercih

Sein 2. Tercih Yapmak İstemiyorum

řehir Üüncü Okul Tercih

Sein 3. Tercih Yapmak İstemiyorum

Kiřisel verilerinizin iřlenmesi hakkında bilgi sahibi olmak için [Aydınlatma Metni](#)'ni inceleyebilirsiniz.

Bařvuru Oluřtur

**İki okul tercihi** yapmak isteyen öğrencilerimizin ilk 2 alanda istedikleri okulları tercih ederek, 3. alanı "**3. tercih yapmak istemiyorum**" şeklinde işaretlemesi gerekmektedir.

► Hedef Okul Tercihleri

• Hedef okul tercihleri, başvurudan sonra değiştirilemez.

Şehir Birinci Okul Tercihi  
İSTANBUL ATAKENT TEMA FEN VE TEKNOLOJİ LİSESİ (KÜÇÜKÇEKMECE)

Şehir İkinci Okul Tercihi  
ANKARA ANKARA 50.YIL FEN VE TEKNOLOJİ LİSESİ (ÇANKAYA)

Şehir Üçüncü Okul Tercihi  
Seçin 3. Tercih Yapmak İstemiyorum

Kişisel verilerinizin işlenmesi hakkında bilgi sahibi olmak için [Aydınlatma Metni](#)'ni inceleyebilirsiniz.

**Başvuru Oluştur**

**Üç okul tercihi** yapmak isteyen öğrencilerimizin her üç alanda da il ve okul seçimi yapması gerekmektedir.

Tercih işleminden sonra başvurunun oluşturulması için aşağıdaki ekranda yer alan "**Başvuru Oluştur**" butonuna tıklanması gerekmektedir.

► Hedef Okul Tercihleri

• Hedef okul tercihleri, başvurudan sonra değiştirilemez.

Şehir Birinci Okul Tercihi  
İSTANBUL ATAKENT TEMA FEN VE TEKNOLOJİ LİSESİ (KÜÇÜKÇEKMECE)

Şehir İkinci Okul Tercihi  
ANKARA ANKARA 50.YIL FEN VE TEKNOLOJİ LİSESİ (ÇANKAYA)

Şehir Üçüncü Okul Tercihi  
ESKİŞEHİR ESKİŞEHİR FEN VE TEKNOLOJİ LİSESİ (TEPEBAŞI)

Kişisel verilerinizin işlenmesi hakkında bilgi sahibi olmak için [Aydınlatma Metni](#)'ni inceleyebilirsiniz.

**Başvuru Oluştur**

**3.** Tercih işlemi tamamlayıp başvuru oluştur butonuna tıkladığınızda aşağıdaki gibi pop-up bir sayfa açılacaktır. Bu mesajda tercihlerin sonradan değiştirilemeyeceğine dair bir hatırlatma mesajı yer almaktadır. Tercihlerinizden emin iseniz **Başvuru Oluştur** butonuna, gözden geçirmek veya değiştirmek isterseniz de **Geri Dön** butonuna tıklayabilirsiniz.

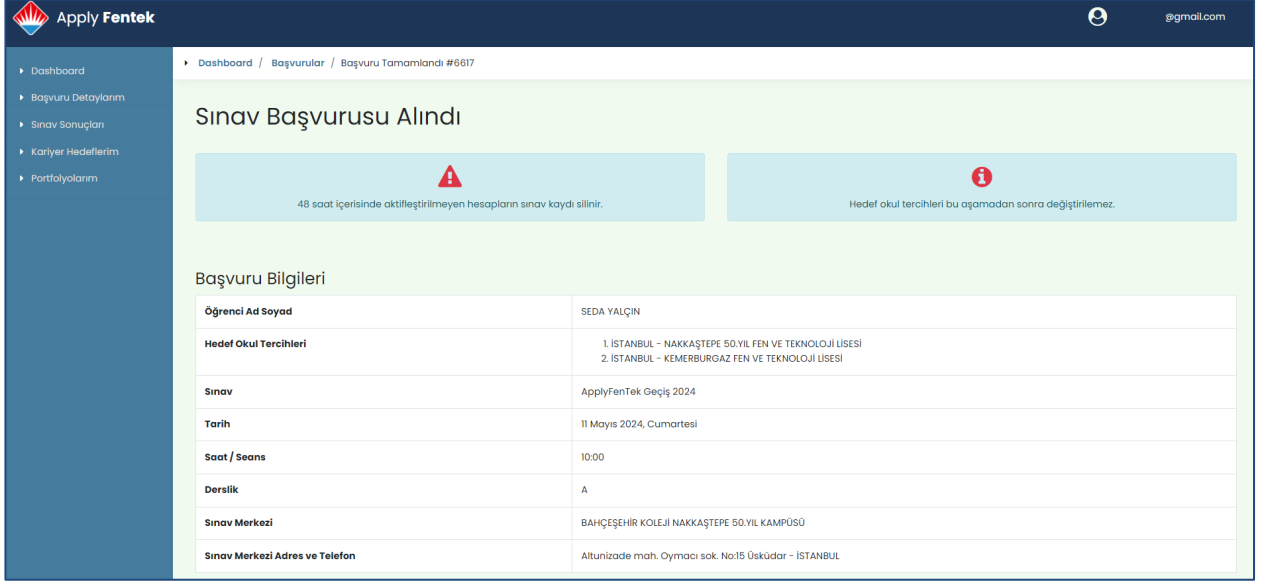
Hedef Okul Tercihleri Hakkında

Hedef okul tercihleri, başvurudan sonra değiştirilemez. Eğer seçtiğiniz hedef okullardan eminseniz "Başvuru Oluştur" butonunu tıklayın. Aksi halde "Geri Dön" butonunu tıklayarak hedef okul tercihlerinizi gözden geçirin.

**Geri Dön** **Başvuru Oluştur**

İkinci Okul Tercihi  
ESKİŞEHİR FEN VE TEKNOLOJİ LİSESİ (TEPEBAŞI)

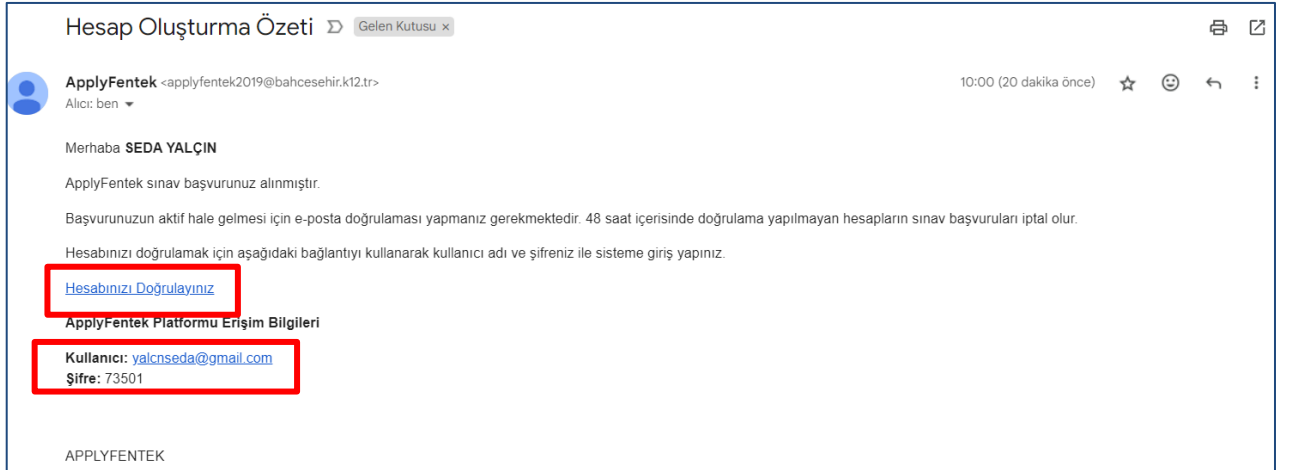
4. Bu aşamadan sonra **"Sınav Başvurunuz Alındı"** sayfası açılacak olup, bu sayfada başvuru özetiniz (sınav saati, okul tercihleri, sınavla ilgili hatırlatmalar vb.) görüntülenecektir. **Öğrenci başvuru bilgilerinde değişiklik yapmak isterse okul yönetimi ile iletişime geçilmesi gerekmektedir.**



The screenshot shows the ApplyFentek dashboard with a sidebar on the left containing navigation links: Dashboard, Başvuru Detaylarım, Sınav Sonuçları, Kariyer Hedeflerim, and Portfolyolarım. The main content area is titled 'Sınav Başvurusu Alındı' and features two warning boxes: one indicating that accounts not activated within 48 hours will be deleted, and another stating that school preferences cannot be changed after this stage. Below these is a table of application details.

Başvuru Bilgileri	
Öğrenci Ad Soyad	SEDA YALÇIN
Hedef Okul Tercihleri	1. İSTANBUL - NAKKAŞTEPE 50.YIL FEN VE TEKNOLOJİ LİSESİ 2. İSTANBUL - KEMERBURGAZ FEN VE TEKNOLOJİ LİSESİ
Sınav	ApplyFenTek Geçiş 2024
Tarih	11 Mayıs 2024, Cumartesi
Saat / Seans	10:00
Derslik	A
Sınav Merkezi	BAHÇEŞEHİR KOLEJİ NAKKAŞTEPE 50.YIL KAMPÜSÜ
Sınav Merkezi Adres ve Telefon	Altunizade mah. Oymacı sok. No:15 Üsküdar - İSTANBUL

5. Başvuru sonrası sisteme girmiş olduğunuz e-posta adresinize **"Hesap Oluşturma Özeti"** konu başlıklı bir e-posta ile ApplyFentek Platformu Erişim Bilgileri ve hesap doğrulama linki sistem tarafından otomatik olarak gönderilecektir.



The screenshot shows an email from ApplyFentek with the subject 'Hesap Oluşturma Özeti'. The email body includes a greeting to SEDA YALÇIN, a confirmation of the application, and a link to verify the account. The link is highlighted with a red box. Below the link, the platform access information is provided, also highlighted with a red box.

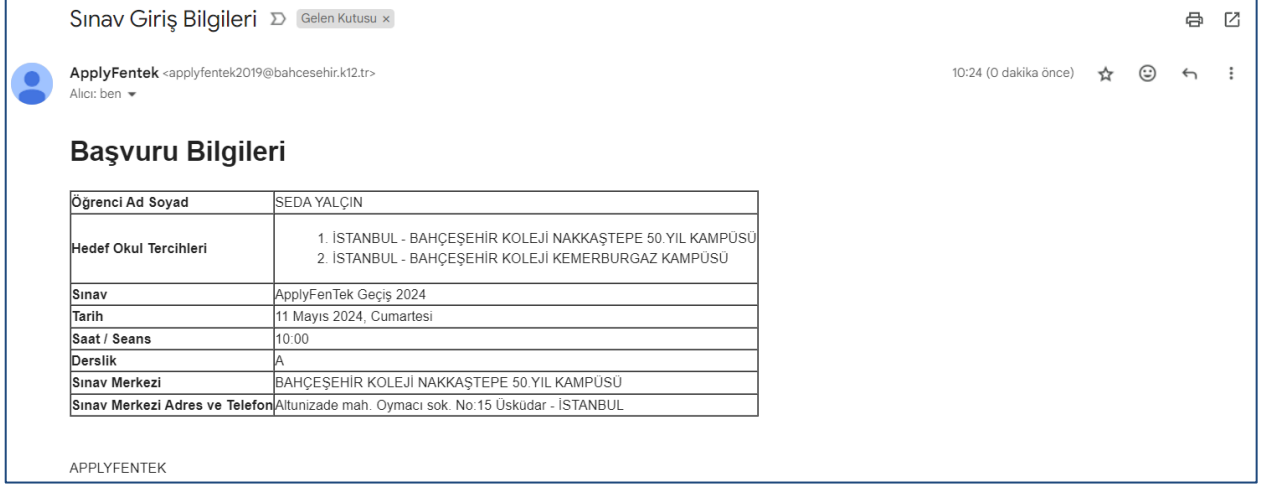
**Hesabınızı Doğrulayınız**

ApplyFentek Platformu Erişim Bilgileri

Kullanıcı: [yalcnseda@gmail.com](mailto:yalcnseda@gmail.com)  
Şifre: 73501

Sistem tarafından gönderilen e-postada yer alan **Hesabınızı Doğrulayın** linkine tıklayarak ApplyFenTek sitesi giriş ekranına gitmelisiniz. Burada **ApplyFentek Platformu Erişim Bilgileri** alanında yer alan **kullanıcı adı ve şifre** ile siteye giriş yapmalısınız.

6. Hesap doğrulaması yapıldıktan sonra sistem tarafından başvurunuzun onaylandığını bildiren "**Sınav Giriş Bilgileri**" konu başlıklı **yeni bir e-posta** gönderilecektir.



7. Sınav başvurusunu tamamladıktan sonra **9 Mayıs 2024 Perşembe günü saat 17.00'a kadar** Apply FenTek sitesine, e-postada gönderilmiş olan kullanıcı adı ve şifre ile giriş yaparak **Kariyer Hedefim** sorularına cevap vermeniz ve **portfolyonuzu** yüklemeniz gerekmektedir.

**Kariyer hedefim alanını doldurmayan ve/veya portfolyosunu yüklemeyen adayların sınavları geçersiz sayılacaktır.**

## 48 SAAT İÇİNDE E-POSTA DOĞRULAMASI YAPMADIĞINIZ TAKDİRDE;

Ön başvuru sürecini tamamladıktan sonra kayıt sırasında sisteme girmiş olduğunuz e-posta adresine girerek 48 saat içerisinde **Hesabı Doğrulayın** linkine tıklayıp doğrulama yapmanız gerekmektedir.

Başvurunuz pasif hale gelmeden önceki 24. saatte size sistem tarafından otomatik olarak hatırlatma e-postası gönderilecektir. E-posta doğrulaması yapmamanız durumunda sınav başvurunuz sistem tarafından **PASİF** hale getirilecek ve size "**Sınav Başvurunuz Pasif Hale Geldi**" konulu bir e-posta gönderilecektir.

Bu e-postayı aldıktan sonra başvuru yaptığınız okulla tekrar iletişime geçmelisiniz. Bu aşamadan sonra başvuru yaptığınız okul tarafından öğrencimiz yeniden seansa atanacaktır. Seansa atama işleminden sonra size, hesabınızı doğrulamanız için yeniden bir e-posta gönderilecektir. **Bu e-postaya 48 saat içinde tıklayarak hesabınızı aktif hale getirmeniz gerekmektedir.**

